



# Presentación LOS PRODUCTOS DE LIFEWAVE

Nivel avanzado



AGELESS ELEMENTS



# COMPAÑÍA

## Descripción y Misión de LifeWave

### Avances en Salud y Estilo de Vida



**LifeWave fue fundada bajo el principio** de avance y perfeccionamiento tecnológico personal que ayuda a la gente alrededor del mundo a sentirse mejor y vivir bien. Nuestros productos crean una inmensa oportunidad financiera para el que quiera compartir nuestra gran misión. En LifeWave creemos y confiamos en nuestros valores de alta integridad, calidad superior y servicio a nuestros miembros/clientes. Nuestra compañía aplica la antigua filosofía de La Regla de Oro: Trata a tus semejantes cómo a ti mismo, para que ellos te traten de la misma manera.

### Nuestros Productos



**Imaginémonos el poder de decirle** a nuestro cuerpo "quema más grasa " o "reduce mi dolor" " o "mejora mi apariencia." Esto es lo que la tecnología de avance de LifeWave hace. EL futuro está aquí con LifeWave.

Estos productos únicos de la nanotecnología están disponibles exclusivamente por LifeWave en la forma de parches adhesivos que producen resultados milagrosos sin uso de químicos, hierbas, o aparatos físicos penetrando al cuerpo. LifeWave es seguro y natural y sus productos producen un efecto refrescante y de calor, los cuales mejoran los sistemas del cuerpo humano para que se realicen estos resultados increíbles.

### No Hay Límites Hacia el Futuro

**Este avance en tecnología** mantiene la promesa de que tratará y solucionará problemas humanos. ¡Con esta tecnología única en las manos de nuestros científicos no hay límite hacia el futuro!



### Dedicados a la Excelencia

**Todos nuestros productos se producen con estándares de alta calidad,** y además se prueban en estudios clínicos rigurosos.

Nuestros Parches IceWave para el aumento energético, Parches Energy Enhancer y ahora los Parches Y-Age para el Cuidado de la Piel se están utilizando alrededor del mundo. Nuestros clientes nos prefieren y siguen regresando porque ellos mismos experimentan mejoras significativas en sus vidas diarias.

### Las Oportunidades de LifeWave: Gane Mientras que Usted Ayuda A Otros

**Imagínese usted si hubiera estado a la vanguardia del negocio de software cuando fue lanzado.** Imagínese las recompensas y realizaciones que usted hubiera obtenido. Ahora con LifeWave esta oportunidad existe! Nuestra tecnología representa la vanguardia de la biotecnología que apenas está empezando, y usted podría compartir las recompensas en su desarrollo.

## Liderazgo de la Compañía LifeWave:

**Fundador y Presidente Ejecutivo - David Schmidt**  
**Director de Salud y Ciencia - Dr. Steven Haltiwanger MD,CCN**  
**Director de Atletismo- Richard Quick**



### **David Schmidt** **Fundador y Presidente Ejecutivo**

**David es el inventor de la tecnología de LifeWave y fundador de LifeWave.**

**La experiencia de David en negocios** y desarrollo de productos viene desde hace 20 años e incluye una educación formal en Manejo de Sistemas de Información y Biología en la Universidad de Pace en Pleasantville, NY. David empezó a incursionar en varios esfuerzos emprendedores y como resultado fue propietario de compañías exitosas involucradas en fabricación y desarrollo de productos. Una de estas compañías, Advanced Applications Group, es un Centro de Estudio y Desarrollo que se especializa en tecnología de producción de energía para aplicaciones militares y comerciales. Durante su estadía con AAG, David desarrolló nuevos métodos para producir Oxígeno y Hidrógeno, diseñó y creó prototipos de turbinas sin aspas de combustibles múltiples para sistemas de generación de energía, y construyó motores para cohetes que usan combustión de metales. **Como resultado de estas innovaciones** a David le fue otorgado el Doctorado con Mención Honorífica por el Dr. Alexander Marinaccio de el Salón Internacional de la Fama. Adicionalmente, como resultado de su trabajo realizado para el diseño de sistemas de emergencia de oxígeno para General Dynamics y la Marina de los Estados Unidos, David fue invitado a participar en el programa de la Marina de la nueva generación de mini submarinos.

**La Tecnología de LiveWave** nació después de 3 años de intensos estudios hechos por David dentro del concepto de ser capaz de aumentar naturalmente la energía y potencia a través del incremento de la quema de grasa utilizando comunicación inalámbrica hacia el cuerpo humano. La Tecnología de LifeWave hoy está disponible al público y David ha dedicado los últimos 7 años en hacer esta oportunidad una realidad.



### **Dr. Steven Haltiwanger MD, CCN** **Director de Salud y Ciencia**

**Dr. Steve Haltiwanger es Doctor en Medicina y Nutricionista Clínico.** El ha entrenado junto con el Dr. Hans Nieper, médico e investigador famoso a nivel mundial.

**En los últimos 6 años,** Dr. Haltiwanger ha educado a médicos alrededor del mundo sobre las investigaciones e inventos de Dr. Neiper. Dr. Haltiwanger también ha formulado suplementos alimenticios basados en la teoría de transporte de minerales de Dr. Neiper. A lo largo de su trabajo, Dr. Haltiwanger tuvo la oportunidad de investigar el gran fenómeno de LifeWave. Después de una meticulosa evaluación del material de investigación, concluyó que LifeWave era *"la tecnología más excitante que el ha visto."*



### **Richard Quick** **Director de Atletismo**

**Richard Quick es uno de los entrenadores de natación más respetados del mundo,** y es un entrenador 5 veces Olímpico.

**Una vez que se retiró como Entrenador Principal del Equipo Femenino de Natación en la Universidad de Stanford,** Quick ingresó en LifeWave como Director de Atletismo. Quick ganó 12 títulos de la NCAA durante su carrera como entrenador universitario de natación, lo mejor que existe en la historia de entrenamiento de Primera División. Sus equipos de la Universidad de Stanford han ganado siete NCAA Campeonatos, incluyendo seis en los últimos 12 años.

## Consejo Asesor de LifeWave

**En LifeWave® creemos firmemente en buscar la opinión de nuestros clientes** y socios comerciales en todos los aspectos relacionados a nuestras líneas de productos, empaques, materiales promocionales, y otros aspectos de importancia. La misión de el Consejo de Asesores es lograr la excelencia en todo lo que nuestra compañía hace a través de un concientizado trabajo en equipo de esta alianza entre la gente de campo y el personal corporativo. Para poder lograr un sano y continuo intercambio, LifeWave ha creado dos consejos asesores, de distribuidores y de profesionales especialmente seleccionados por el personal ejecutivo de LifeWave.



### Consejo de Distribuidores y Negocios

**Dentro de la familia de distribuidores de LifeWave,** somos afortunados de contar con una acumulación de talento y experiencia. Un buen número de estos líderes ayudan a otros distribuidores asesorándolos en muchos aspectos de distribución de LifeWave.

- Todos los aspectos relacionados a ventas y mercadeo son frecuentemente discutidos con nuestro Consejo Asesor, cuyos consejos y asesoría han sido de invaluable utilidad en guiarnos en nuestro crecimiento.
- Los Miembros de nuestro Consejo Asesor son rotados regularmente, de tal manera que cada líder sea capaz de dedicar esfuerzo de tiempo completo a su negocio después de terminar su tiempo dentro del consejo.



## Bio – Nano – Tecnología para la salud

**Los parches LifeWave no son transdérmicos. No contienen drogas, estimulantes, fármacos, hormonas, ni ninguna otra sustancia que entre en el cuerpo.** Esto ha sido demostrado por laboratorios independientes que comprobaron que ninguna sustancia contenida dentro del parche lo abandona.

Estos parches están diseñados con nanotecnología, que consiste en la manipulación de materiales a nivel de átomos y moléculas. Los parches se fabrican con esta tecnología para actuar sobre el campo electromagnético del cuerpo obteniendo un resultado en concreto.

**El contenido de los parches es: agua, oxígeno estabilizado y aminoácidos. Todo esto sellado dentro de una cubierta plástica.** Esta estructura, pendiente de patente, se programa con un mensaje biológico que el cuerpo puede entender, de la misma forma que se programa un chip de un ordenador, se le instala "software".

El cuerpo humano genera frecuencias electromagnéticas. Estas frecuencias excitan las moléculas que se encuentran en los parches de manera que se activan. Los parches generan una frecuencia en respuesta que regresa al cuerpo por medio de un mecanismo conocido como "transferencia de energía resonante".

De la misma forma que determinada frecuencia de luz solar provoca que nuestro organismo fabrique vitamina D, y que otra frecuencia de luz provoca que se fabrique melanina; **la frecuencia de cada tipo de parches LifeWave puede provocar diferentes efectos bioquímicos en nuestro organismo.**

La FDA (Food and Drug Administration) que es el organismo encargado de regular la seguridad y efectividad de los productos medicinales, ha registrado los parches LifeWave como dispositivos de **clase 1**. Los productos de clase 1 presentan un mínimo potencial de daño para el usuario. Ejemplos de dispositivos de esta categoría son los depresores de lengua, guantes de látex, etc...

## Acupuntura y Acupresión

**La Acupresión es un tipo de arte curativo Oriental** basado en la medicina antigua de China y Japón. Un médico o practicante aplica presión en puntos específicos en el cuerpo con sus dedos para aliviar el dolor y las molestias, prevenir dolencias, y promover una buena salud.

La **Acupuntura** utiliza la estimulación de esos mismos puntos mediante el uso de agujas.

Ambas terapias se basan en la creencia que la energía fluye por el cuerpo humano siguiendo patrones específicos, y cuando el cuerpo humano está bajo estrés muchos de nuestros meridianos (canales de energía) y órganos se desequilibran. La armonía y el equilibrio pueden ser restablecidos por medio de la estimulación en puntos específicos del cuerpo (puntos de Acupresión o acupuntura).

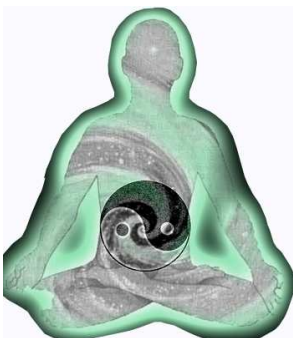
Aunque estas técnicas se han visto en países occidentales como algo esotérico, numerosos estudios clínicos en los últimos 30 años han demostrado su validez como práctica científica legítima del cuidado médico. Actualmente millones de personas en todo el mundo utilizan estas terapias como tratamiento o complemento para el cuidado de su salud.

Los parches LifeWave se utilizan sobre determinados puntos de acupuntura en el cuerpo para transmitir el mensaje de estimulación y regulación en nuestro organismo y así conseguir el efecto deseado.



## Base científica

La Tecnología LifeWave está basada en ciencias sólidas con años de investigación en varios campos.



- Sobre la superficie del cuerpo humano existe un campo magnético (detectable por los magnetómetros SQUID; Dr. John Zimmerman, Universidad de Colorado, 1980).
- El cuerpo humano está dividido en zonas eléctricamente positivas y zonas eléctricamente negativas (detectables con electrodos subdermales; Dr. Albert R. Davis, Research Laboratory, 1974).
- El cuerpo humano emite una respuesta eléctrica al usar los parches, que puede detectarse con "spectravision" o con análisis de la impedancia bioeléctrica. (RJL).
- La inducción de esta señal es el proceso por el cual la información llega hasta el ADN de las células iniciando varias respuestas celulares.

# energy enhancer®

NUEVA TECNOLOGIA PARA LA ENERGIA



## Con los parches Energy obtiene:

Equilibrio y regulación en el flujo de energía del cuerpo.

Mayor energía, flexibilidad y resistencia.

Aumento del uso de grasa para producir energía en lugar de usar los glúcidos.

Mejora en la contracción y recuperación de las fibras musculares.

Una mejor concentración a nivel intelectual.



## Modo de uso:

Los parches se adhieren al cuerpo mediante un adhesivo hipoalergénico.

Hay que colocar los parches sobre la piel limpia y seca, una vez retiradas las tiras antiadhesivas.

Los parches tienen una vida de **12 a 14 horas consecutivas**.

Es muy importante una **correcta hidratación**, se recomienda beber agua durante el día, empezando media hora antes de colocarlo.

Utilizar **un solo juego de parches cada vez sobre el cuerpo, uno blanco y uno marrón**.

Se puede optar por **una de las 4 opciones distintas** de aplicación.

Se coloca el parche de **color blanco en la parte derecha del cuerpo** y el parche de **color marrón en la parte izquierda**.

Presionar firmemente con la mano durante unos segundos para asegurar la fijación.

## Instrucciones para la aplicación


### Para el deporte:

Los parches de energía se deben colocar al menos  $\frac{1}{2}$  hora antes de realizar el ejercicio y dejarlos puestos al menos unas 2 horas después del ejercicio para obtener una mejor recuperación, pero variará en función de la intensidad del ejercicio (3, 4 incluso más horas).

**Por ejemplo:** Como los parches tienen una vida de 12 horas, si se hace 1 hora de ejercicio se puede utilizar el parche al menos durante 3 días:  $\frac{1}{2}$  hora antes + 1 hora de ejercicio + 2 horas de recuperación = total 3.5 horas (por 3 días hacen un total de 10.5 horas)

**Notas:** El principal problema de la reutilización es cómo se adhieren al cuerpo ya que el adhesivo pierde su fuerza. Lo puedes resolver utilizando esparadrapo, vendajes o colocando los parches dentro de muñequeras o tobilleras. Es necesario beber abundante agua durante el tiempo que se tengan colocados los parches.

No es conveniente llevarlos en el bolsillo por ejemplo, ya que se activan o descargan.



### Opción A (Maestro Corazón 6)

Se encuentra en el centro de la cara interna del antebrazo, dos dedos por encima del pliegue de la muñeca. (Blanco en la derecha y marrón en la izquierda).

Nota: adecuado para culturismo, deportes de fuerza, etc



### Opción B (Pulmón 1)

Coloca los parches en la parte anterior del hombro, un dedo por debajo de la clavícula.

Nota: adecuado para deportes aeróbicos, etc.



### Opción C (Estómago 36)

Este punto está a tres dedos por debajo de la punta de la rótula y un dedo hacia el lado exterior de la tibia. (Blanco en la derecha y marrón en la izquierda).


Nota: adecuado para actividades como fútbol, natación, hockey, baloncesto, golf, ciclismo, corredores, submarinismo, etc.



### Opción D (Riñón 3)


Se encuentra detrás del maléolo interno (la parte más prominente del hueso del tobillo).

Nota: adecuado para actividades como fútbol, natación, hockey, baloncesto, golf, ciclismo, corredores, etc.



UF23

**Producto complementario:** Los deportistas pueden obtener beneficios extra usando los parches **Glutathione** en combinación con los parches **Energy**. De esta forma mejoran el rendimiento y la recuperación muscular, gracias a mejorar la protección antioxidante celular y la regeneración de fibras musculares dañadas por el ejercicio.



### Para la vida cotidiana:

Son especialmente indicados para los días que esperas que serán complicados:

- Físicamente**, (viajes, exceso de trabajo, etc.), y/o
- Intelectualmente** (reuniones de trabajo, negociaciones, etc.).

Si se utiliza en la vida cotidiana, para obtener los mejores resultados, se recomienda usar los parches en **días alternos**.

Probar durante el primer mes de uso los diferentes puntos de aplicación. Luego colocar solo en los puntos de acupuntura que le hayan dado mejor resultado.



**Día 1**



**Día 3**



**Día 5**



**Día 7**



En el centro de la cara interna del antebrazo, dos dedos por encima del pliegue de la muñeca



En la parte anterior del hombro, un dedo por debajo de la clavícula .



A tres dedos por debajo de la punta de la rótula y un dedo hacia el lado exterior de la tibia.



Detrás del maléolo interno (la parte más prominente del hueso del tobillo)..

**Los parches ENERGY ENHANCER de LIFEWAVE no pretenden diagnosticar, tratar o curar ninguna enfermedad.**

icewave - energy enhancer - Y-Age - Y-Age glutathione - silent nights - SP6

# icewave®

NUEVA TECNOLOGÍA PARA EL ALIVIO DEL DOLOR



Los parches Icewave utilizan la nanotecnología para conseguir:

- Alivio temporal del dolor y molestias leves y moderadas.
- Mejorar el flujo de energía de la zona dolorosa.
- Mejorar el nivel de inflamación en la zona dolorosa.
- Ayuda a eliminar toxinas acumuladas en la zona dolorosa.



## ¿Cómo obtener lo mejor de ICEWAVE?

Los parches ICEWAVE son una herramienta altamente poderosa para el alivio temporal de molestias y dolores leves.

Los resultados obtenidos a través de pruebas exhaustivas, demuestran que el cómo se utilicen los parches y dónde se coloquen marca la diferencia en los resultados.

Piense en esto como en un circuito eléctrico. Si tenemos una lámpara y hay electricidad fluyendo en el circuito la bombilla se encenderá, si no hay electricidad, la bombilla no se encenderá.

El mismo principio es cierto para el cuerpo humano. En la Medicina Oriental se cree que el dolor es un bloqueo del flujo de energía. Una vez se restablece el flujo de energía, el dolor desaparece.

Los parches ICEWAVE deben desplazarse siguiendo las instrucciones con el fin de obtener el máximo beneficio en el alivio del dolor.

Así mismo, para conseguir los mejores resultados, asegúrese de mantener el cuerpo bien hidratado, tome uno o mejor dos vasos de agua 20 o 30 minutos antes de la aplicación de los parches y beba agua durante el día. (se recomienda 1,5 a 2litros de agua diarios)

**Los parches ICEWAVE de LIFEWAVE no pretenden diagnosticar, tratar, o curar ninguna enfermedad**

## Modo de uso

Comience siempre por el **método básico inicial** de aplicación, si no mejoran las molestias en 5 - 15 minutos, pase a aplicar el **método del reloj**. Si continua sintiendo molestias utilice el **método avanzado** de colocación.

Los parches se adhieren al cuerpo mediante un adhesivo hipoalérgico.

Hay que colocar los parches sobre la piel limpia y seca, una vez retiradas las tiras antiadhesivas.

Los parches tienen una vida de **12 a 14 horas consecutivas**

Es muy importante una **correcta hidratación, se recomienda beber 1 o 2 vasos de agua antes de aplicar los parches.**

Presionar firmemente con la mano durante unos segundos para asegurar la fijación.

Retire el parche inmediatamente si siente alguna molestia o irritación cutánea. No reutilice los parches después de las 12h de su aplicación.

Aplicación exclusivamente externa. No ingerir.

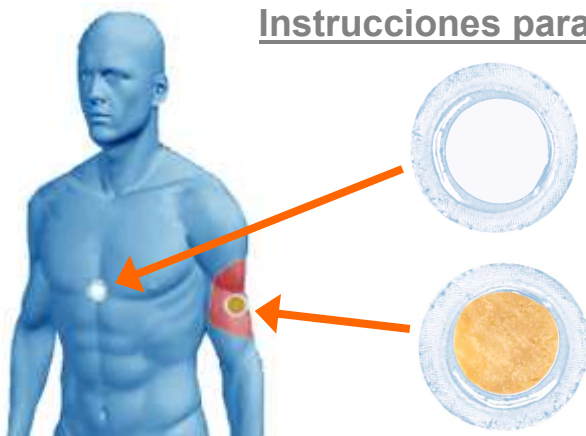
No aplicar sobre heridas o piel dañada.

Consulte con un profesional de la salud antes de utilizarlos si tiene alguna enfermedad.

No utilizar en embarazadas ni en período de lactancia.

### Instrucciones para la aplicación

### Método básico inicial.



#### **Parche BLANCO**

Se coloca sobre el **ESTERNÓN**, en el centro del pecho

#### **Parche MARRÓN**

Se colocan donde está el punto de máximo dolor.



## Método básico para dolor en todo el cuerpo.

### PASO 1

Aplique los parches en el punto **Riñón 1** (en medio de la planta del pie, entre la musculatura de la base del dedo gordo y la de los otros dedos). Coloque un parche **BLANCO** en el pie derecho y un parche **MARRON** en el izquierdo, dejándolos en esta posición.

La experiencia ha mostrado con mucha frecuencia que un juego de parches aplicado en las plantas de los pies, alivian el dolor de todo el cuerpo.

También se ha comprobado que a veces hace falta otro nuevo juego de parches.



### PASO 2

Aplique otro juego de parches en el punto **Corazón 3** (en la cara interna del brazo, al final de la línea del pliegue del codo). Coloque un parche **BLANCO** en el punto del brazo derecho y un parche **MARRON** en el mismo punto del brazo izquierdo.



## Método básico en dolor de espalda.

Si sufre un dolor de espalda que no ha remitido con el método inicial use la siguiente colocación:

Aplique un parche **MARRON** en el punto del dolor y coloque el parche **BLANCO** en paralelo según dibujo.

Si el dolor no ha remitido en 15-30 segundos mueva el parche **BLANCO** a las posiciones indicadas en la sección Método del reloj



## Método básico "del reloj".

Si en alguna de las posiciones que detallamos a continuación nota que el dolor remite o desaparece, mantenga los parches en esa posición durante 20-30 minutos o hasta que el dolor ceda por completo antes de retirarlos y guardarlos para el próximo uso.

### PASO 1

Colocar un parche **Marrón** directamente en el punto de mayor dolor.  
Valorar el grado de dolor de 0 = ningún dolor a 10 = nivel actual de dolor.



### PASO 2

Colocar el parche **BLANCO** (en la posición de las 12h del reloj) aproximadamente a 5cm por encima del parche **MARRÓN** durante unos 15 segundos.

Si nivel de dolor ha bajado o desaparecido déjelo en esa posición y beba agua. Si no hay cambios pase al paso 3.



### PASO 3

Mover el parche **BLANCO** de la posición 12h del reloj a la posición de las 3h durante 15 segundos.  
Si nivel de dolor ha bajado o desaparecido déjelo en esa posición y beba agua. Si el dolor no ha remitido vaya al siguiente paso.



### PASO 4

Ahora mueva el parche **BLANCO** de la posición 3h a la posición 6h del reloj durante 15 segundos.

Si nivel de dolor ha bajado o desaparecido déjelo en esa posición y beba agua. Si persiste el dolor continúe al siguiente paso.



### PASO 5

A continuación mover el parche **BLANCO** de la posición 6h a la posición 9h del reloj durante 15 segundos.  
Si nivel de dolor ha bajado o desaparecido déjelo en esa posición y beba agua. Si continua con dolor vaya al paso 6. (**Método "poner el dolor entre paréntesis"**)



## PASO 6. (Método "poner el dolor entre paréntesis")

Finalmente, colocar el parche **BLANCO** en paralelo al parche **MARRON**. Esto se conoce como "Poner el dolor entre paréntesis". Mantenga esta colocación 15 a 30 segundos.

\* Si no se obtiene una disminución del dolor empezar de nuevo el protocolo "**Método del reloj**" colocando el parche **blanco** más cerca del parche **marrón**.

\* Si ninguno de estos pasos previos ha funcionado repita los pasos, colocando ahora el parche **BLANCO** en el punto donde se localiza el mayor dolor y el parche **MARRÓN**

en las ubicaciones que hasta ahora ocupaba el parche **BLANCO**.

\* Si no se obtiene una disminución pasar al método de aplicación de "dolor general" o al método avanzado para la zona concreta del dolor. (Ver métodos avanzados)



# Y-AGE

NUEVA TECNOLOGIA ANTIENVEJECIMIENTO



## Causas del envejecimiento

La degradación de las proteínas es uno de los principales mecanismos del envejecimiento. Las proteínas son esenciales para el funcionamiento de organismos y se destruyen por oxidación (los radicales libres) o por glucación (reacción con moléculas de azúcar). El envejecimiento de la piel es la señal más clara de la degradación proteica y se manifiesta por la aparición de arrugas, pérdida de elasticidad y capacidad de cicatrización reducida. La piel refleja asimismo los cambios que afectan al organismo y que atañen a los músculos, los vasos sanguíneos, ojos, cerebro y muchos más órganos. Cuando muchas proteínas dejan de funcionar, el cuerpo es objeto de enfermedades degenerativas y envejece.

## Acción Antienviejecimiento

Nuestro tratamiento antienviejecimiento se basa en activar la autoproducción de dos antioxidantes naturales y fundamentales presentes en nuestro cuerpo propio: Glutathione y Carnosine. **El programa Y-Age de LifeWave se componen de 2 tipos de parches: uno potenciador del Glutathione y uno potenciador de la Carnosine**

## ¿Qué es el Glutathione?

**GLUTATHIONE  
VIGORIZANTE**  
PROTEGER

Se encuentra a la cabeza de los antioxidantes y es una pequeña proteína que es producida por el cuerpo y se encuentra en las células, más específicamente en el citoplasma y su principal función es el desecho del desperdicio de la célula.

El Glutathión es un ingrediente **clave para potenciar al máximo la actividad antioxidante de la vitamina C, vitamina E, Acetil L-cisteína, ácido alfa-lipoico y trazas de selenio. El Glutathión junto al selenio tienen la función de regenerar la vitamina C gastada. Asimismo, el**

**Glutathión, el selenio y la vitamina C juntas regeneran la vitamina E.** Esta relación sinérgica mantiene las defensas antioxidantes de la célula intactas todo el tiempo. La presencia de niveles adecuados de Glutathión junto a los otros antioxidantes en nuestros cuerpos es crítica para tener un sistema de defensa efectivo contra los radicales libres.

Ahora es conocido que el Glutathión es capaz de retrasar el envejecimiento, así como elevar el sistema inmunológico. El Glutathión no es solamente un poderoso antioxidante, es también **esencial para preparar la síntesis del ADN para la multiplicación celular.** Si el ADN es dañado, hay enzimas que necesitan ser activadas para repararla, y esta es una de las muchas funciones del Glutathión

Tener adecuadas concentraciones de Glutathión en el organismo nos ayuda a mantener, principalmente, un equilibrio óptimo en la eliminación de radicales libres (efecto **antioxidante**), así como auxiliar para la **desintoxicación** de las células del hígado debido a que ésta proteína tiene una excelente capacidad de reaccionar con sustancias tóxicas (acetaminofén, cobre, cadmio y paracetamol) y favorecer su eliminación.

**El nivel de Glutathione en el cuerpo disminuye con la edad y el ejercicio físico, necesitando ser reforzado o repuesto, dado su importante y fundamental papel preventivo**

## ¿Qué es la Carnosine?

**CARNOSINE  
VIGORIZANTE**  
"REPARAR EL CUERPO"

La Carnosine es el antioxidante natural más eficaz y versátil conocido contra los procesos de envejecimiento. Actúa como el inhibidor más potente de los radicales libres (y el estrés oxidativo que causan) y del proceso de glicolisación, es decir, "enlaces cruzados" de las proteínas. Además, inhibe un proceso

del envejecimiento llamado carbonilación. La tasa de la Carnosine en los músculos y en el cerebro disminuye paulatinamente con la edad, lo que explica, en parte, la pérdida muscular y de las funciones cognitivas que están asociadas con el envejecimiento. La disminución de la Carnosine, el creciente estrés oxidativo, la inflamación crónica debido a las enfermedades crónicas y a las costumbres alimenticias, hacen que reposición de Carnosine sea deseable. La Carnosine es probablemente la novedad más importante en el campo de la medicina anti-envejecimiento. La Carnosine pertenece a la categoría de los pocos nutrientes cuya actividad es potente, versátil y científicamente demostrada.



**La Carnosine:** \* protege a las proteínas contra la degradación \* se concentra en el cerebro y le protege contra de la glicación, de los enlaces cruzados, de la oxidación y de degeneración neuronal. \* aumenta la longevidad de las células envejecidas permitiéndoles dividirse durante más tiempo como si fueran células jóvenes. \* pertenece al pequeño grupo de sustancias capaces de alargar la esperanza de vida de los mamíferos. \* actúa como un neurotransmisor y protector del proteosoma. \* es un agente quelador que remueve metales tóxicos del cuerpo.

**El nivel de Carnosine en el cuerpo disminuye con la edad y el ejercicio físico, necesitando ser reforzado o repuesto, dado su importante y fundamental papel preventivo**

**Con los parches Y-Age consigues:**

- Mejorar el aspecto y textura de la piel.
- Aumentar el rendimiento en actividades físicas.
- Reducir el estrés.
- Optimizar sus defensas desde su principio.
- Efecto antienvjecimiento a nivel celular de todo su organismo.
- Alargar la vida útil de las células, y proteger su multiplicación.
- Cicatrizan heridas con mayor rapidez.
- Retrasan la fatiga.
- Prevenir lesiones
- Desintoxican su organismo.
- Combatir los efectos de los radicales libres.



**Modo de uso**

Los parches se adhieren al cuerpo mediante un adhesivo hipoalérgico. Los parches tienen una vida de **12 horas consecutivas**. **Utilizar un solo parche cada vez sobre el cuerpo.** No reutilice el parche una vez que lo haya removido de la piel. Colocar el parche sobre la piel limpia y seca por la mañana y retirarlo por la noche. Usar **GLUTATHIONE** 3 días a la semana, renovando cada parche a diario: por ejemplo los **lunes, miércoles, viernes**. Usar **CARNOSINE** 3 días a la semana, renovando cada parche a diario: por ejemplo los **martes, jueves, sábado**. Colocar el parche sobre uno de los puntos de aplicación mencionados. (Ver Instrucciones para aplicación). **El Programa Y-AGE es conocido como un desintoxicador del cuerpo, asegúrese de tomar suficiente agua (mínimo 2 litros) mientras utiliza nuestro producto de Y-Age** Presionar firmemente con la mano durante unos segundos para asegurar la fijación.

**Instrucciones para la aplicación:**

**PARCHE DE CARNOSINE**

Punto Vaso Concepción 17. Este punto está localizado sobre el esternón, en la línea imaginaria que uniría los pezones. (Ejemplo: martes, jueves y sábado)



**PARCHE DE GLUTATHIONE.**

Punto Vaso Concepción 6. Este punto está localizado a 3 dedos debajo del ombligo. (Ejemplo: lunes, miércoles y viernes)



**Los parches Y-A G E de LIFEWAVE no pretenden diagnosticar, tratar o curar ninguna enfermedad.**

# Y-AGE Glutathione

NUEVA TECNOLOGIA ESTIMULANTE DE GLUTATHIONE



## ¿PORQUÉ NECESITAMOS Y-AGE GLUTATHIONE?

Porque la presencia de Glutathión en todos los mamíferos **disminuye con la edad, con el esfuerzo físico y en los deportistas**. Y su presencia a los mejores niveles protege del envejecimiento, y pone las bases para retardar la presencia de enfermedades degenerativas.

**El parche estimulante de Glutathione**, sin introducir ningún producto al interior del cuerpo, ha demostrado que **eleva el nivel de Glutathione interno un 300%**.

## ANTIOXIDANTE MAESTRO.

El Glutathión, molécula compuesta de tres aminoácidos, **existe en casi todas las células del organismo**.

El Glutathión debe ser sintetizado por sus precursores en la célula para que su acción sea eficaz. El Glutathión no puede pasar libremente en la sangre donde es rapidísimamente destruido. Aunque existen varios productos o sustancias sintéticas, que estimulan su protección, tienen efectos secundarios que restringen su uso prolongado y el empleo de altas concentraciones.

La presencia del Glutathión es necesaria para mantener el funcionamiento normal del sistema inmunitario de por lo menos dos maneras. Desempeña un papel **fundamental en la multiplicación de los linfocitos** (las células que intervienen en la inmunidad específica), lo que ocurre cuando la reacción inmunitaria es eficaz. Además, las células del sistema inmunitario liberan muchos radicales de oxidación en su funcionamiento normal, lo que conlleva **una necesidad de mayores concentraciones de antioxidantes que la mayoría de las células**. El Glutathión desempeña un papel fundamental al satisfacer esta necesidad.

Los radicales de oxidación, que generan el metabolismo normal de las células, provocan daños si no se controlan. Por esta razón, el organismo posee varios antioxidantes, el Glutathión inclusive, que es uno de los mecanismos antioxidantes primordiales del organismo. El Glutathión es un ingrediente **clave para potenciar al máximo la actividad antioxidante de la vitamina C, vitamina E, Acetil L-cisteína, ácido alfa-lipoico y trazas de selenio**. **El Glutathión junto al selenio tienen la función de regenerar la vitamina C gastada. Asimismo, el Glutathión, el selenio y la vitamina C juntas regeneran la vitamina E**. Esta relación sinérgica mantiene las defensas antioxidantes de la célula intactas todo el tiempo. La presencia de niveles adecuados de Glutathión junto a los otros antioxidantes en nuestros cuerpos es crítica para tener un sistema de defensa efectivo contra los radicales libres.



## DESINTOXICANTE

En la medida que aumenta la contaminación ambiental se requieren más desintoxicantes. Nuestro suministro de alimentos y agua está contaminado con productos químicos. El adelgazamiento de la capa de ozono permite el paso de niveles peligrosos de radiación ultravioleta con el consiguiente aumento de la temperatura mundial, lo que a su vez favorece la multiplicación y expansión de microorganismos insalubres. Una de las principales defensas contra la contaminación es el Glutathión, que está presente en el hígado en altas concentraciones.

Glutathión actúa como agente desintoxicante combinándose con sustancias indeseables y liberando al organismo de las mismas a través de la orina y bilis.

## Con Y-Age Glutathione obtiene:

**Mejorar el rendimiento atlético.**

**Mantenerse en activo durante más horas.**

**Eliminar toxinas que absorbemos a diario a través de la comida, polución, etc...**

**Eliminar metales pesados que se encuentran, por ejemplo, en el aire que respiramos.**

**Reponer las reservas de antioxidantes.**

**Mantenerse más joven y sano.**

Los parches potenciadores de **Glutathione** son ideales para combinar con los parches **Energy** en deportistas, o trabajadores de trabajo físico intenso.

**Los parches Y-AGE GLUTATHIONE de LIFEWAVE no pretenden diagnosticar, tratar o curar ninguna enfermedad.**

## Modo de uso

Los parches se adhieren al cuerpo mediante un adhesivo hipoalérgico.

Los parches GLUTATHIONE tienen una vida de **12 horas consecutivas**.

**Utilizar un solo parche** cada vez sobre el cuerpo.

No reutilice el parche una vez que lo haya retirado de la piel.

Colocar el parche sobre la piel limpia y seca por la mañana y retirarlo por la noche.

Usar 3 días a la semana, renovando cada parche a diario: **por ejemplo los lunes, miércoles, viernes**.

Colocar el parche sobre uno de los puntos de aplicación mencionados. (Ver instrucciones para aplicación).

Posteriormente, poner el parche sólo entre los puntos de acupuntura que le hayan dado mejor resultado.

**Glutathione es conocido como un desintoxicador del cuerpo, asegúrese de tomar suficiente agua (1,5-2 litros diarios) mientras utiliza nuestro producto de Y-Age**

Presionar firmemente con la mano durante unos segundos para asegurar la fijación.

## Instrucciones para la aplicación:

### Punto Vaso Concepción 22.

Este punto está localizado en la base de la garganta, entre las clavículas.



### Punto Vaso Concepción 17.

Este punto está localizado sobre el esternón, en la línea imaginaria que uniría los pezones.

### Punto Pulmón 9.

En el pliegue de la muñeca en la base del pulgar.



### Punto Intestino Grueso 4.

Este punto está localizado en el hueco formado entre los huesos de la articulación de los dedos pulgar e índice.

### Punto Vaso Concepción 6.

Este punto está localizado a 3 dedos debajo del ombligo.



### Punto Hígado 3.

Este punto está localizado en la parte de arriba del pie derecho, tres dedos por encima del ángulo formado por el dedo gordo y el segundo dedo.



# SP6®



NUEVA TECNOLOGIA PARA REGULAR EL APETITO

La mayoría de las personas se sienten frustradas con las dietas para perder peso. Muchas veces el problema no es la dieta en sí, ni que la persona coma en exceso, sino una mala elección de los alimentos y un problema de ansiedad relacionada con la comida.

Generalmente abusamos de productos elaborados con azúcares refinados, que además tienen un componente adictivo, ya que nuestro cuerpo nos pide consumir dulces. Esto suele traducirse en picar fuera de horas y fracasar en el intento de perder peso.

Los parches SP6 ayudan a regular la ansiedad relacionada con la comida, regulando el apetito y los antojos.

Estos parches unidos a una dieta equilibrada y algo de ejercicio van a ayudar a lograr el objetivo de pérdida de peso deseado

## Con el programa SP6 consigues:

- Controlar la ansiedad por la comida.
- Regular el apetito.
- Evitar los antojos de dulces.
- Le proporciona unas pautas para que no recupere peso.

## Productos complementarios:

Recomendamos hacer un primer mes de tratamiento con los parches **Y-Age** para desintoxicar el cuerpo antes de utilizar los parches de control de apetito **SP6**.

Pueden combinarse con los parches **Energy** que potencian quemar la grasa aportando energía para aumentar los resultados de control de peso.



## Modo de uso

Los parches se adhieren al cuerpo mediante un adhesivo hipoalérgico.

Aplicar el parche SP6 sobre la piel limpia y seca por la mañana y retirarlo por la noche.

El parche SP6 tiene una vida de **12 horas consecutivas**.

Utilizar un solo parche SP6 cada vez sobre el cuerpo.

Usar 5 días a la semana, renovando cada parche a diario

Seguir el protocolo durante la primera semana tal y como muestran los dibujos (Ver Instrucciones para aplicación).

Para obtener resultados óptimos, durante la segunda semana y posteriores, poner el parche sólo en los puntos de acupuntura que le hayan dado mejor resultado para controlar mejor su apetito.

Despegar inmediatamente el parche si nota molestias o irritación en la piel.

No volver a utilizar el parche después de habérselo quitado.

Sólo para uso externo.

No usar sobre heridas o piel dañada.

No utilice otros parches LifeWave al mismo tiempo que los parches SP6.

**Los parches S P 6 de LIFEWAVE no pretenden diagnosticar, tratar o curar ninguna enfermedad.**



## Instrucciones para la aplicación:

Sacar una bolita de la bolsa.

Retirar la protección de la parte adhesiva del parche.

**Colocar la bolita en el centro de esta parte adhesiva del parche.**

Finalmente, aplicar esta bolita de forma suave en el punto de acupuntura adecuado, de manera que se adhiera perfectamente a la piel. Se debe sentir una ligera presión de la bolita sobre el punto de acupuntura.



### **DÍA 1: Bazo 6**

Para encontrar este punto, coloque 4 dedos de su mano por encima de su maléolo interior derecho (la parte más prominente del hueso del tobillo). El punto Bazo 6 está situado a esa altura en perpendicular al maléolo.



### **DÍA 2: Estómago 36**

Este punto está localizado 3 dedos debajo de la rótula de la pierna derecha y 1 dedo hacia al lado exterior del hueso de la tibia. Este punto da buenos resultados



### **DÍA 3: Riñón 3**

Este punto está localizado en la parte interior del tobillo de la pierna derecha, detrás del maléolo (la parte más prominente del hueso del tobillo).



### **DÍA 4: Maestro Corazón 6**

Para encontrar este punto, coloque 2 dedos en el pliegue interno de su muñeca. El parche debe colocarse en el punto central a esa distancia de la muñeca.

Este punto se usa para mejorar náuseas



### **DÍA 5: Vaso Concepción 8**

Colocar el parche directamente en la parte superior del ombligo.

Este punto da buenos resultados.

EN LA MEDICINA CHINA TRADICIONAL (MCT) EL APETITO SE ASOCIA CON EL ESTÓMAGO Y EL BAZO. CUANDO EXISTE UN DESBALANCE O ESTRÉS EN CUALQUIERA DE ESTOS ÓRGANOS, EL APETITO PUEDE LLEGAR A SER DÉBIL O EXCESIVO.

LOS CHINOS EXPLICAN QUE LA FUNCIÓN DEL ESTÓMAGO Y DEL BAZO ES LA DE TRANSPORTAR ALIMENTOS Y TRANSFORMARLOS EN ENERGÍA. SI EL ESTÓMAGO O EL BAZO SE DAÑAN A RAÍZ DEL ESTRÉS O UNA MALA DIETA, NUMEROSOS PROBLEMAS DE SALUD COMO AUMENTO DE PESO, MALA DIGESTIÓN, METABOLISMO LENTO, RETENCIÓN DE AGUA, HINCHAZÓN Y PESADEZ PUEDEN APARECER.



# silent nights®

NUEVA TECNOLOGIA PARA MEJORAR EL SUEÑO

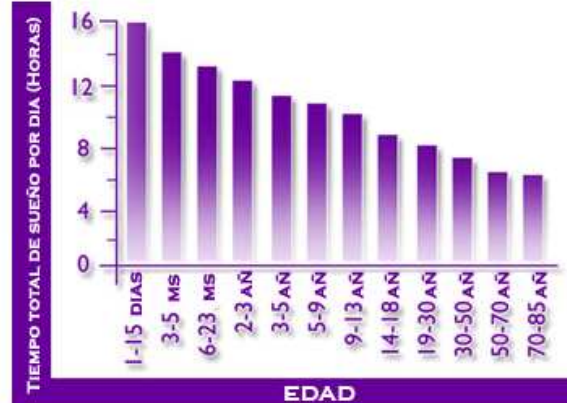


Pasamos cerca de 8 horas cada noche durmiendo. Pero millones de personas sufren problemas para dormir o no llegan a tener un sueño reparador.

Además determinadas condiciones como estrés, edad avanzada, menopausia, fibromialgia, etc..., pueden favorecer la aparición de problemas relacionados con el sueño.

## Con los parches Silent Nights obtiene:

- Un producto fácil y cómodo de usar.
- Mejoría los problemas relacionados con el sueño sin tomar pastillas y sin adicción.
- Un sueño reparador.
- Aumento la producción natural de melatonina.
- Aparición de ondas Delta durante el sueño, que indican un estado de relajación profunda.



Los patrones del sueño cambian al envejecer. Según lo expuesto en la grafica de arriba, los infantes pasan más tiempo durmiendo comparado con el tiempo de los niños mayores y adultos, a más edad menos tiempo de descanso.

Los parches Silent Nights también son muy útiles para los problemas de sueño de las personas que viajan muy a menudo.

## Modo de uso

Los parches se adhieren al cuerpo mediante un adhesivo hipoalérgico.

Los parches SILENT NIGHTS tienen una vida de **12-14 horas consecutivas**.

**Utilice un solo parche cada vez.**

Colocar el parche sobre la piel limpia y seca.

**1 parche SILENT NIGHTS dura 2 noches:** Colocar el parche sobre uno de los puntos de aplicación mencionados (Ver Instrucciones para aplicación). Vaya rotando los puntos durante el primer mes, luego puede usar los puntos con los que haya obtenido mejores resultados.



Presionar firmemente con la mano durante unos segundos para asegurar la fijación.

Usar el parche desde el momento en que se va a la cama hasta que se levanta por la mañana.

**Sacar sólo la mitad del papel protector del adhesivo para la primera noche.**

A la mañana siguiente volver a colocar el papel protector de nuevo sobre el parche y guardarlo para la segunda noche.

No use simultáneamente otros parches LifeWave

## Instrucciones para la aplicación



### Punto Hígado 3.

Este punto está localizado en la parte de arriba del **pie derecho**, entre el dedo gordo y el de al lado.




### Punto Triple Calentador 23.

Este punto está localizado en la sien a nivel de la cola de la ceja del **lado derecho de la cabeza**.



### Punto Triple Calentador 17.

Este punto está localizado en el lado derecho del cuello, detrás y por debajo del lóbulo de la oreja.



### Punto Vaso Gobernador 24.

Este punto está localizado en "el tercer ojo" que se encuentra en el área entre las dos cejas, en la hendidura de la frente.



### Punto Estómago 36.

Este punto está localizado 3 dedos debajo de la rótula de la **pierna derecha** y 1 dedo hacia al lado exterior del hueso de la tibia.



### Punto Riñón 3.

Este punto está localizado en la parte interior del tobillo de la pierna derecha, detrás del maléolo (la parte más prominente del hueso del tobillo).

Los parches **SILENT NIGHTS** de **LIFEWAVE** no pretenden diagnosticar, tratar o curar ninguna enfermedad.

# **Preguntas Frecuentes**

## **¿Cómo funcionan los parches si nada penetra al cuerpo?**

Los parches no transdérmicos utilizan una nueva tecnología para estimular suavemente determinados puntos de acupuntura para mejorar el flujo de energía del cuerpo y obtener el resultado deseado. No se utilizan suplementos ni estimulantes ni agujas.

## **¿Para obtener los mejores resultados, donde debo colocar los parches?**

Cada parche funciona sobre diferentes puntos de acupuntura. Por favor, vea las instrucciones de aplicación para informarse sobre la forma correcta de uso.

## **¿Durante cuánto tiempo puedo usar los parches?**

Se recomienda no usarlos más de 12 horas al día.

## **¿Son seguros los parches?**

Nuestros productos son completamente seguros ya que se ha demostrado que ninguna sustancia penetra en el cuerpo. Por otro lado la acupuntura se ha usado desde hace miles de años para aliviar dolencias y mejorar la calidad de vida.

## **¿Puede usar los parches cualquier persona?**

Como hemos comentado nuestros productos son totalmente seguros, pero si usted tiene problemas de salud o alguna duda le aconsejamos que lo consulte con su médico.

No recomendamos el uso de los parches en mujeres embarazadas o en periodo de lactancia, ya que no conviene en este estado estimular determinados puntos acupunturales.

## **¿Sentiré alguna molestia usando los parches?**

En ocasiones puede sentir sed, o un ligero dolor de cabeza o náuseas. Esto es debido a que los parches estimulan el proceso de desintoxicación del cuerpo. Simplemente beba abundante agua para ayudar en el proceso de limpieza de su organismo.

## **¿Cuántos parches del mismo producto puedo usar simultáneamente?**

Puede usar al mismo tiempo hasta 2 juegos de parches IceWave para el dolor. De los demás tipos de parches use sólo un juego cada vez.

## **¿Puedo usar distintos tipos de parches al mismo tiempo?**

Sólo pueden usarse al mismo tiempo los parches de energía, Energy Enhancer, o los de dolor, IceWave, solo uno de ellos con los de Glutathione.

Los parches de energía, Energy Enhancer, con los de dolor, IceWave, en absoluto se pueden usar juntos. El resto de productos no deben usarse simultáneamente.

## **No obtengo resultados con el uso de los parches, ¿por qué?**

La causa más frecuente es la deshidratación. Asegúrese de beber abundante agua durante todo el día, y en concreto tome uno o dos vasos de agua unos 20 minutos antes de colocar los parches.

Otra causa puede ser colocar de forma incorrecta los parches. Siga atentamente las instrucciones de colocación de los distintos parches, y si tiene alguna duda consulte con su distribuidor.

## **DESCARGO DE RESPONSABILIDAD**

Los programas y parches de LifeWave no intentan diagnosticar, tratar o curar ninguna enfermedad.

Los productos de LifeWave están diseñados para los adultos sanos de dieciocho años o más.

Este folleto de instrucción y guías asociadas con el producto son solamente para los propósitos educativos e informativos. Este folleto de instrucción no es de manera alguna escrito para el consejo médico. Por favor consulte con un médico o profesional de salud antes de empezar cualquier nuevo programa de dieta, de ejercicio o de la nutrición, o si tiene algunas preguntas o preocupaciones por su salud.

Las personas que se anuncian en este libro y también en el sitio web de LifeWave han experimentado resultados que pueden no ser resultados típicos y como tales sus resultados no serán iguales como los resultados que experimentará cada persona.

LifeWave no asume ninguna responsabilidad sobre el uso de la información de su folleto de instrucciones.

Los parches de LifeWave no están diseñados para ser utilizados en la curación, el tratamiento o la prevención de la enfermedad en hombre o animales.